



ТЕРРИТОРИАЛЬНЫЙ ОРГАН
ФЕДЕРАЛЬНОЙ СЛУЖБЫ
ГОСУДАРСТВЕННОЙ СТАТИСТИКИ
ПО ЗАБАЙКАЛЬСКОМУ КРАЮ

Оперативные итоги естественного движения населения Забайкальского края



за январь – декабрь 2022 года



ТЕРРИТОРИАЛЬНЫЙ ОРГАН
ФЕДЕРАЛЬНОЙ СЛУЖБЫ
ГОСУДАРСТВЕННОЙ СТАТИСТИКИ
ПО ЗАБАЙКАЛЬСКОМУ КРАЮ

Оперативные итоги естественного движения населения

Забайкальского края

за январь – декабрь 2022 года

- 01 ЕСТЕСТВЕННОЕ ДВИЖЕНИЕ НАСЕЛЕНИЯ
- 02 КОЭФФИЦИЕНТ ЕСТЕСТВЕННОГО ПРИРОСТА (УБЫЛИ) НАСЕЛЕНИЯ
- 03 ПОКАЗАТЕЛИ РОЖДАЕМОСТИ
- 05 ПОКАЗАТЕЛИ СМЕРТНОСТИ
- 07 ПОКАЗАТЕЛИ БРАЧНОСТИ
- 09 ПОКАЗАТЕЛИ РАЗВОДИМОСТИ

* Ежемесячные данные оперативной статистики





ЕСТЕСТВЕННОЕ ДВИЖЕНИЕ НАСЕЛЕНИЯ

ТЫСЯЧ ЧЕЛОВЕК

Показатели естественного движения населения

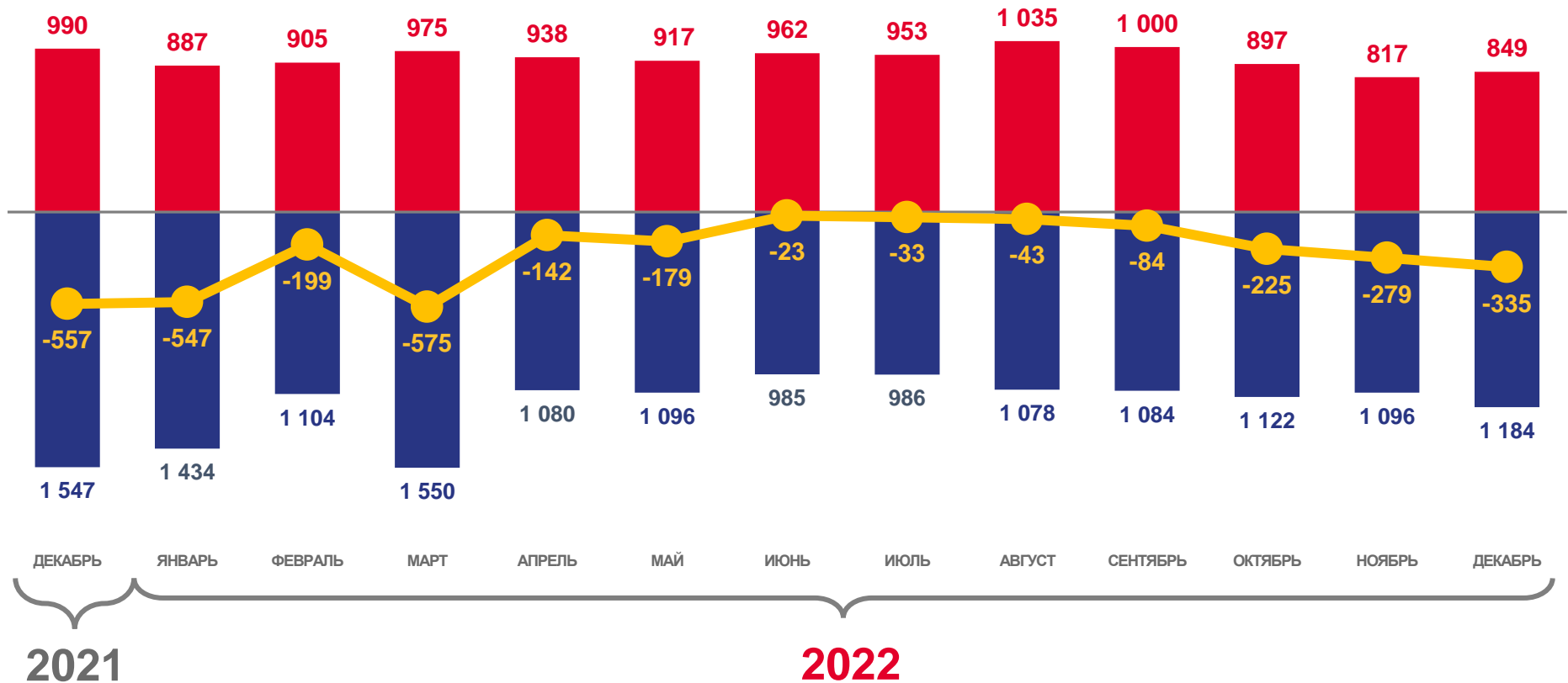
за январь – декабрь 2022 года

-2 666 человек

Естественный прирост населения

-2,5‰ в расчете на 1000 человек населения

Коэффициент естественного прироста



Число родившихся

Число умерших

Естественный прирост





КОЭФФИЦИЕНТ ЕСТЕСТВЕННОГО ПРИРОСТА (УБЫЛИ) НАСЕЛЕНИЯ НА 1000 ЧЕЛОВЕК НАСЕЛЕНИЯ

Муниципальные образования с наибольшими и наименьшими значениями показателя



12 муниципальных образований

значение показателя **больше**, чем по краю

23 муниципальных образований

значение показателя **меньше**, чем по краю





ЧИСЛО ЗАРЕГИСТРИРОВАННЫХ РОДИВШИХСЯ

ТЫСЯЧ ЧЕЛОВЕК

Рождаемость

за январь – декабрь 2022 года

11,1 тыс. чел.

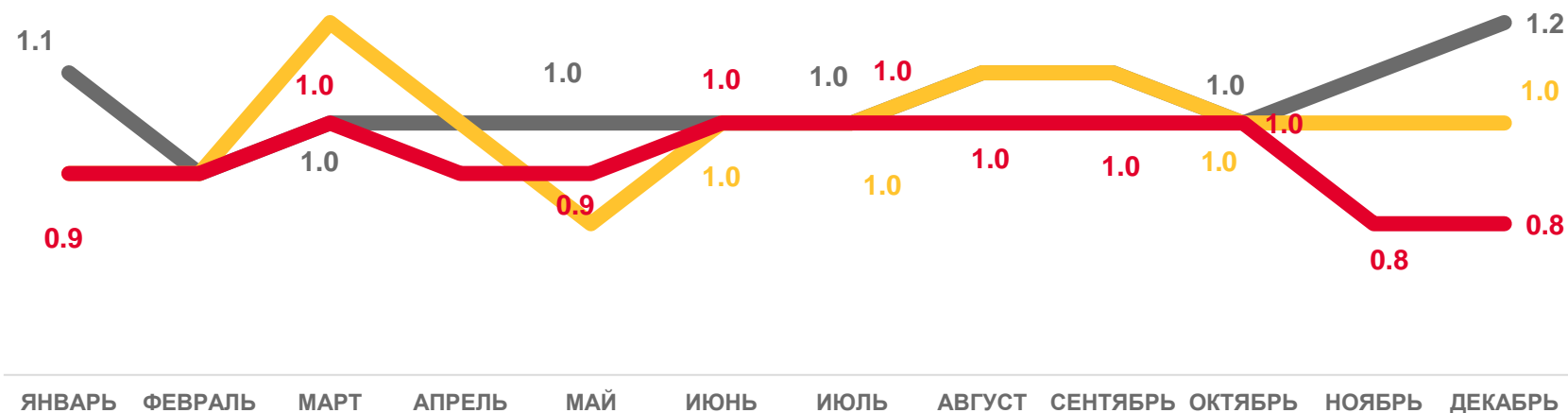
Число зарегистрированных родившихся

10,7‰ в расчете на 1000 человек населения

Коэффициент рождаемости

-0,7%

Изменение к январю – декабрю 2021 года



2022

2021

2020





КОЭФФИЦИЕНТ РОЖДАЕМОСТИ

НА 1000 ЧЕЛОВЕК НАСЕЛЕНИЯ

Муниципальные образования с наибольшими и наименьшими значениями показателя



23 муниципальных образований

значение показателя **больше**, чем по краю

11 муниципальных образований

значение показателя **меньше**, чем по краю





ЧИСЛО ЗАРЕГИСТРИРОВАННЫХ УМЕРШИХ

ТЫСЯЧ ЧЕЛОВЕК

Смертность

за январь – декабрь 2022 года

13,8 тыс. чел.

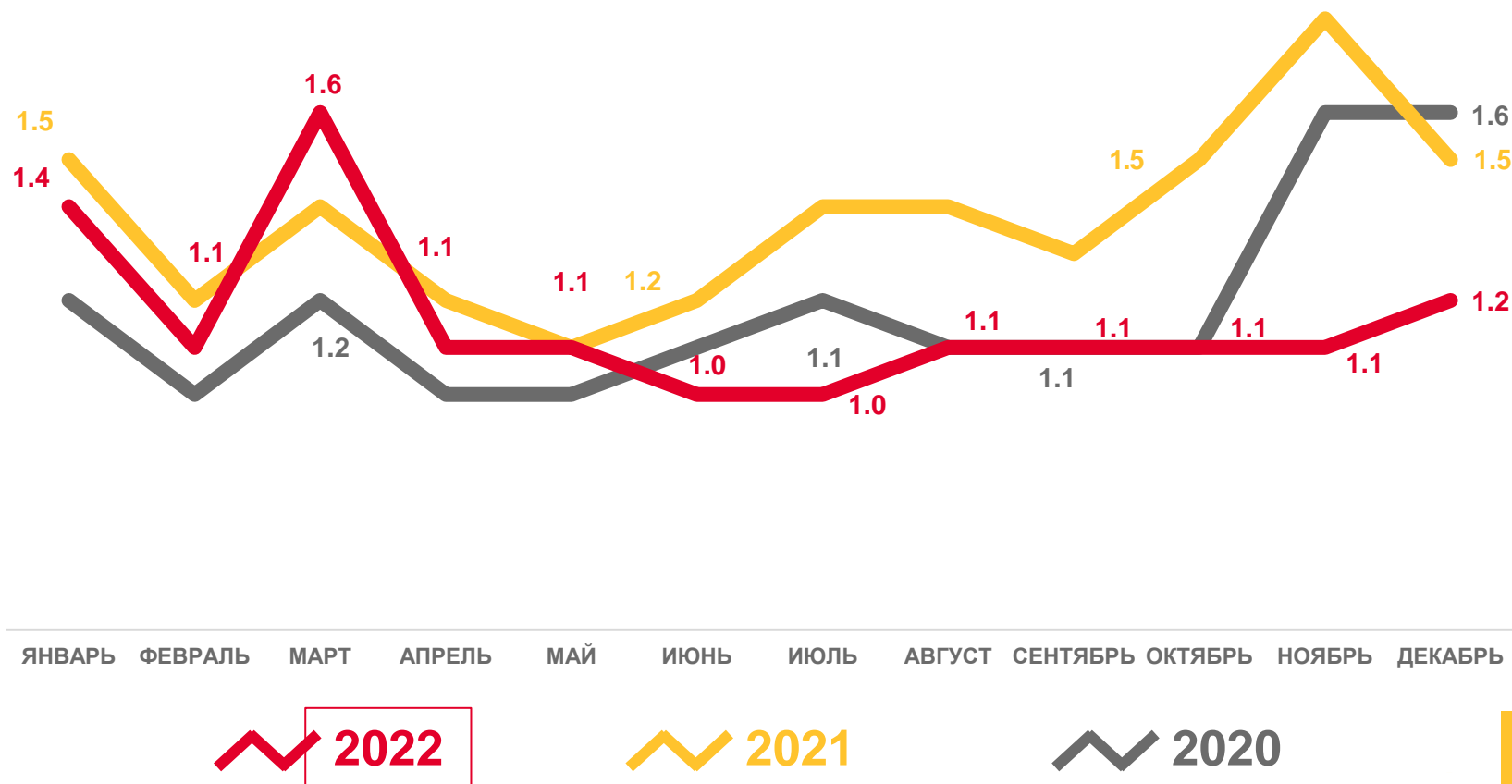
Число зарегистрированных умерших

13,2% в расчете на 1000 человек населения

Коэффициент смертности

-2,5%

Изменение к январю – декабрю 2021 года





КОЭФФИЦИЕНТ СМЕРТНОСТИ

НА 1000 ЧЕЛОВЕК НАСЕЛЕНИЯ

Муниципальные образования с наибольшими и наименьшими значениями показателя

Муниципальный район "Александрово-Заводский район"

Муниципальный район "Шелопугинский район"

Муниципальный район "Акшинский район"

Муниципальный район "Ононский район"

Муниципальный район "Балейский район"

Забайкальский край

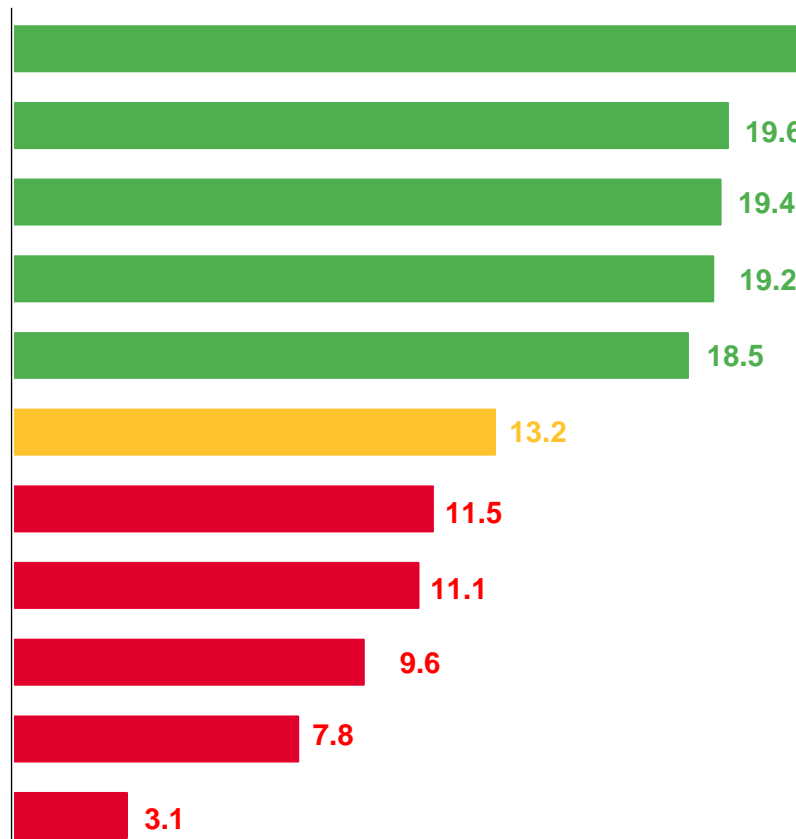
Каларский муниципальный округ

Городской округ "Город Чита"

Муниципальный район "Забайкальский район"

Городской округ "Поселок Агинское"

Городской округ "Поселок Горный" (ЗАТО)



10 муниципальных образований

значение показателя **больше**, чем по краю

25 муниципальных образований

значение показателя **меньше**, чем по краю





ЧИСЛО ЗАРЕГИСТРИРОВАННЫХ БРАКОВ

ТЫСЯЧ ЕДИНИЦ

Брачность

за январь – декабрь 2022 года

8,6 тыс. браков

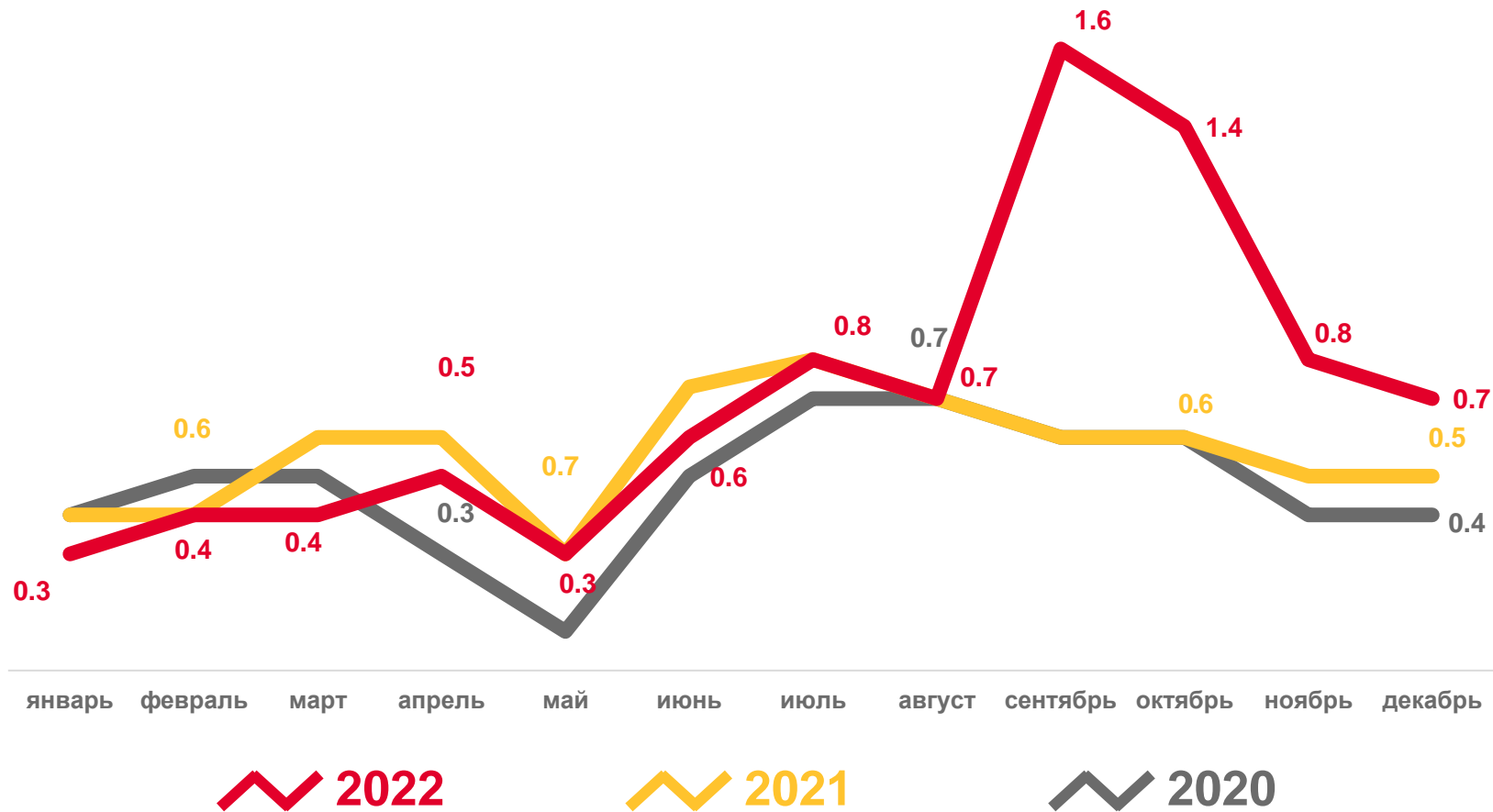
Число зарегистрированных браков

8,3‰ в расчете на 1000 человек населения

Коэффициент брачности

1,8 %

Изменение к январю – декабрю 2021 года





КОЭФФИЦИЕНТ БРАЧНОСТИ

НА 1000 ЧЕЛОВЕК НАСЕЛЕНИЯ

Муниципальные образования с наибольшими и наименьшими значениями показателя



18 муниципальных образований
значение показателя **больше**, чем по краю

17 муниципальных образований
значение показателя **меньше**, чем по краю





ЧИСЛО ЗАРЕГИСТРИРОВАННЫХ РАЗВОДОВ

ТЫСЯЧ ЕДИНИЦ

Разводимость

за январь – декабрь 2022 года

6,3 тыс. разводов

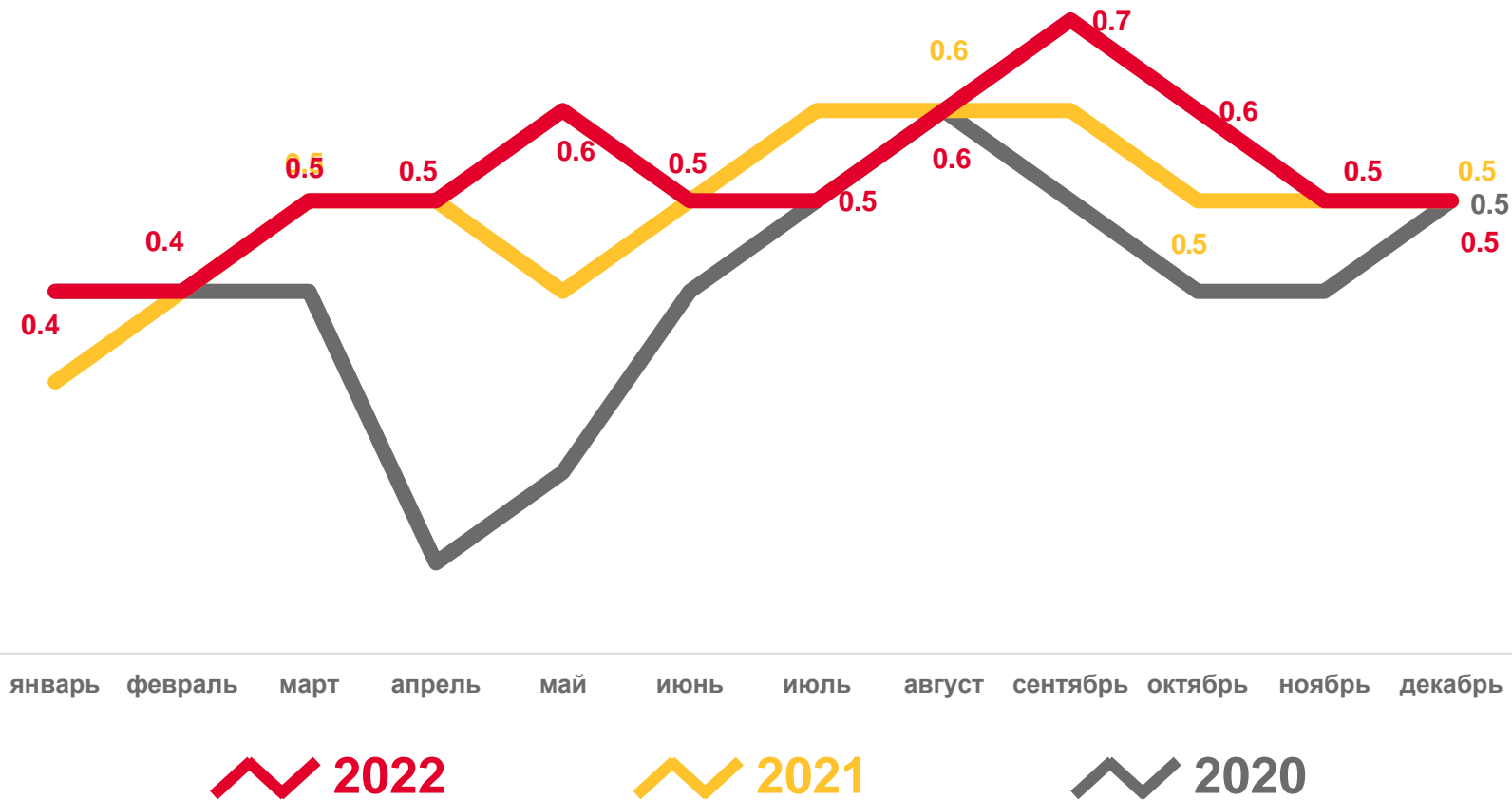
Число зарегистрированных разводов

6,0‰ в расчете на 1000 человек населения

Коэффициент разводимости

-0,1%

Изменение к январю – декабрю 2021 года





КОЭФФИЦИЕНТ РАЗВОДИМОСТИ

НА 1000 ЧЕЛОВЕК НАСЕЛЕНИЯ

Муниципальные образования с наибольшими и наименьшими значениями показателя



17 муниципальных образований

значение показателя **больше**, чем по краю

18 муниципальных образований

значение показателя **меньше**, чем по краю

